



प्रदेश लोक सेवा आयोग

लुम्बिनी प्रदेश

**विद्युतीय दरखास्त
प्रयोगकर्ता मार्गदर्शन**

**Online Application
User Manual**

Contents

१ . प्रदेश लोक सेवा आयोगको विद्युतीय दरखास्त प्रणालीको प्रयोग बारे	1
१.१ कागजातको बारेमा	1
१.२ प्रदेश लोक सेवा आयोगको विद्युतीय दरखास्त प्रणालीको बारेमा	1
२.चरणहरू (Steps)	1
२.१ .FAQ (बारम्बार सोधिने प्रश्नहरू).....	1
२.२ नयाँ प्रयोगकर्ता दर्ता (Registration)	3
२.२ .१ ई-मेल नआएको खण्डमा	5
२.२ .२ पासवर्ड बिर्सिनु भएको खण्डमा	6
२.३ प्रयोगकर्ता लग-इन (LOGIN)	8
२.४ ड्यासबोर्ड (Dashboard)	8
२.४.१ मेरो प्रोफाइल	9
२.४ .२ रिक्त पद	24
२.४.३ मेरो आवेदन	27
२.४.४ प्रवेश पत्र डाउनलोड गर्न (To download admit card)	29
३ .प्रयोगकर्ता पुस्तिका (User Manual) डाउनलोड गर्न.....	31

१ . प्रदेश लोक सेवा आयोगको विद्युतीय दरखास्त प्रणालीको प्रयोग बारे

१.१ कागजातको बारेमा

यस कागजातले प्रदेश लोक सेवा आयोग, लुम्बिनी प्रदेशको विद्युतीय दरखास्त प्रणालीको प्रयोग कसरी गर्ने भन्ने बारेमा जानकारी प्रदान गर्दछ । विद्युतीय दरखास्त प्रणालीको उपयोग गर्न प्रयोगकर्ताले यस कागजातमा भएको चरणहरूको सहायता लिन सक्नुहुनेछ ।




१.२ प्रदेश लोक सेवा आयोगको विद्युतीय दरखास्त प्रणालीको बारेमा

यो प्रणाली पूर्ण रूपमा लुम्बिनी प्रदेशको लागि वेब आधारित सफ्टवेयर अनुप्रयोग हो । जुन सरकारी विभागहरू बीच रिपोर्ट संचारण गर्न आवश्यक पर्दछ । यस प्रणाली कुनै पनि ब्राउजरमा चलाउन सकिन्छ र ईन्टरनेटमा उपलब्ध हुनेछ । यस प्रणालीको उपयोग गरी प्रयोगकर्ताले लुम्बिनी प्रदेश लोक सेवा आयोगले विज्ञापन प्रकाशित गरेको रिक्त पदमा दरखास्त दिन सक्नुहुनेछ ।

२.चरणहरू (Steps)

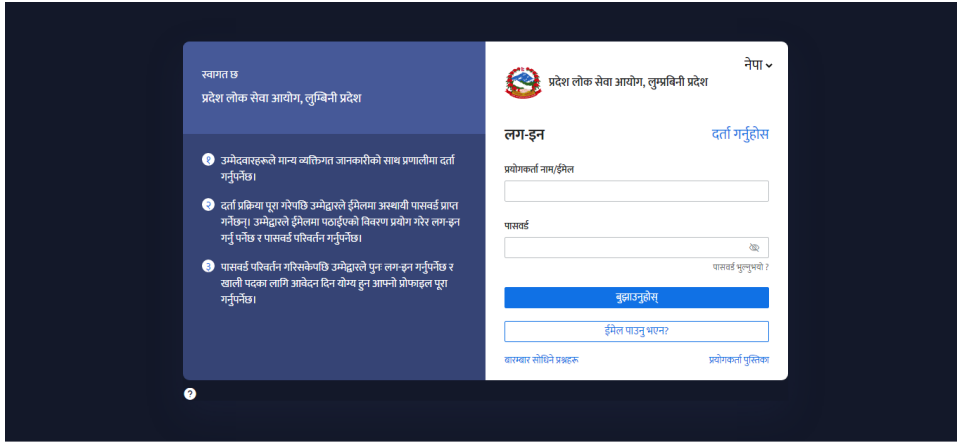
२.१ .FAQ (बारम्बार सोधिने प्रश्नहरू)

प्रणाली प्रयोग गर्दा प्रयोगकर्तालाई विभिन्न प्रश्नहरू आउन सक्छन् । त्यसैले लग-इन पृष्ठमा रहेको FAQ मा विभिन्न प्रश्नको उत्तर हेर्नुहोस् ।

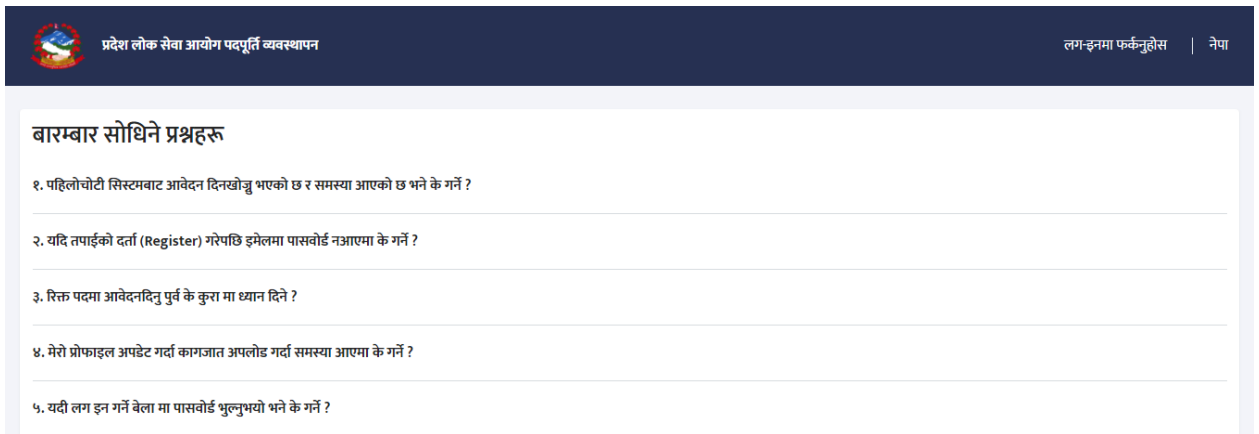
चरण १: तपाईंको वेब ब्राउजर (फायरफक्स  , गुगल क्रोम  , इन्टरनेट एक्सप्लोरर ) खोल्नुहोस् र प्रदेश लोक सेवा आयोग, लुम्बिनी प्रदेशको यूआरएल (URL) <https://ppsconline.lumbini.gov.np> प्रविष्ट गर्नुहोस् ।

प्रयोगकर्ता प्रदेश लोक सेवा आयोग, लुम्बिनी प्रदेशको प्रणालीमा निर्देशित हुनेछन् ।

चरण २ : लग-इन पृष्ठमा रहेको FAQ's (बारम्बार सोधिने प्रश्नहरू) मा क्लिक गर्नुहोस् र विभिन्न प्रश्नहरूको उत्तर हेर्नुहोस् ।



FAQ's पृष्ठ यस प्रकार रहेको छ:



२.२ नयाँ प्रयोगकर्ता दर्ता (Registration)

चरण १: तपाईंको वेब ब्राउजर(फायरफक्स  , गुगल क्रोम  , इन्टरनेट एक्सप्लोरर ) खोल्नुहोस् र प्रदेश लोक सेवा आयोग, लुम्बिनी प्रदेशको यूआरएल <https://ppsconline.lumbini.gov.np/#/login> (URL) प्रविष्ट गर्नुहोस् ।

प्रयोगकर्ता प्रदेश लोक सेवा आयोग, लुम्बिनी प्रदेशको प्रणालीमा निर्देशित हुनेछन् । नेपाली भाषा छनौट गर्नको लागि माथि रहेको नेपा विकल्प र अंग्रेजी भाषा छनौट गर्नको लागि En विकल्प छनौट गर्नुहोस् ।

चरण २: प्रणालीमा नयाँ प्रयोगकर्ता दर्ता गर्न दर्ता गर्नुहोस् बटनमा क्लिक गर्नुहोस् ।

प्रयोगकर्ता दर्ता फाराममा निर्देशित हुनेछन् । दर्ता फाराममा प्रयोगकर्ताले आफ्नो व्यक्तिगत विवरणहरू भरेर दर्ता गर्नु पर्नेछ ।

चरण ३ : सबै विवरणहरू प्रविष्ट गरेर फाराम भर्नुहोस् र बुझाउनुहोस् बटन क्लिक गर्नुहोस् ।

दर्ता गर्नुहोस

पहिलो नाम *	बीचको नाम	थर *
<input type="text" value="Ram"/>	<input type="text"/>	<input type="text" value="Sharma"/>
प्रयोगकर्ता नाम *	जन्म मिति (वि.सं.) *	जन्म मिति (ई.सं.) *
<input type="text" value="ram"/>	<input type="text" value="2054-04-29"/>	<input type="text" value="1997-08-13"/>
लिंग *	ईमेल *	
<input checked="" type="radio"/> पुरुष <input type="radio"/> महिला <input type="radio"/> अन्य	<input type="text" value="ram@..."/>	
मोबाइल नम्बर *	राष्ट्रीय परिचय नम्बर	नागरिकता नम्बर *
<input type="text" value="9840000000"/>	<input type="text"/>	<input type="text" value="3160700570"/>
नागरिकता जारी जिल्ला *	नागरिकता जारी मिति (वि.सं.) *	नागरिकता जारी मिति (ई.सं.) *
<input type="text" value="SOLUKHUMBU"/>	<input type="text" value="2072-06-03"/>	<input type="text" value="2015-09-20"/>
<input type="button" value="लग-इनमा फर्कनुहोस्"/>		<input type="button" value="बुझाउनुहोस्"/>

दर्ता सफल भएपछि तपाईंले दर्ता गर्नुभएको ईमेल आइडी को मेल बक्समा प्रणालीबाट अस्थायी पासवर्ड जेनेरेट हुनेछ । ईमेल अनुसार [click here](#) मा क्लिक गरी आफ्नो प्रयोगकर्ता नाम र अस्थायी पासवर्ड प्रविष्ट गर्नुहोस् र तपाईं नयाँ पासवर्ड सिर्जना गर्ने पृष्ठमा पुग्नुहुनेछ । प्रणालीमा लग-इन गर्दा आफ्नो प्रयोगकर्ता नाम /ईमेल र तपाईंले सिर्जना गर्नुभएको नयाँ पासवर्ड प्रविष्ट गर्नुहोस् ।



२.२.१ ई-मेल नआएको खण्डमा

यदि सफल दर्ता पछि पनि तपाईंले दर्ता गर्नुभएको ईमेल आइडीमा ईमेल पाउनु भएन भने यसको अर्को विकल्प प्रयोग गर्न लग-इन पृष्ठमा रहेको ईमेल पाउनु भएन ? विकल्पमा क्लिक गर्नुहोस् ।

- ❖ कृपया यदि तपाईंले नयाँ खाता बनाउने क्रममा ईमेल प्राप्त गर्नुभएको छैन मात्र यो सुविधा प्रयोग गर्नुहोला।
- ❖ यदि तपाईंले पासवर्ड बदलिसक्नु भएको छैन भने यस प्रक्रियाद्वारा तपाईंले एक पटकमात्र पासवर्ड परिवर्तन गर्नसक्नुहुन्छ ।
- ❖ पासवर्ड परिवर्तन गर्नका लागि तपाईंको प्रयोगकर्ता नाम, ईमेल र मोबाइल नम्बर प्रदान गर्नुहोस् । सिस्टमले वैध विवरण प्रदान गरेपछि मात्र पासवर्ड परिवर्तन गर्न अनुमति दिनेछ ।

स्वागत छ
प्रदेश लोक सेवा आयोग, लुम्बिनी प्रदेश

लग-इन दर्ता गर्नुहोस्

प्रयोगकर्ता नाम/ईमेल

पासवर्ड

बुझ्नुहोस्

ईमेल पाउनु भएन?

बलनम्बर लोडिने प्रहलक प्रयोगकर्ता चुनिस

प्रयोगकर्ता पासवर्ड अनुरोध पृष्ठमा पुग्नुहुनेछ । फारामको सबै विवरण भर्नुहोस् र बुझ्नुहोस् बटनमा क्लिक गर्नुहोस् ।

पासवर्ड परिवर्तनको लागि अनुरोध

- कृपया यदि तपाईंले नयाँ खाता बनाउने क्रममा ईमेल प्राप्त गर्नुभएको छैन मात्र यो सुविधा प्रयोग गर्नुहोला।
- यदि तपाईंले पासवर्ड बदलिसक्नु भएको छैन भने यस प्रक्रियाद्वारा तपाईंले एक पटकमात्र पासवर्ड परिवर्तन गर्नसक्नुहुन्छ।
- पासवर्ड परिवर्तन गर्नका लागि तपाईंको प्रयोगकर्ता नाम, ईमेल, र मोबाइल नम्बर प्रदान गर्नुहोस्। सिस्टमले वैध विवरण प्रदान गरेपछि मात्र पासवर्ड परिवर्तन गर्न अनुमति दिनेछ।

प्रयोगकर्ता नाम *

ईमेल *

मोबाइल नम्बर *

रद्द गर्नुहोस् बुझ्नुहोस्

प्रयोगकर्ता पासवर्ड परिवर्तन पृष्ठमा पुग्नुहुनेछ । कृपया नयाँ पासवर्ड सेट गर्नुहोस् र बुझ्नुहोस् बटनमा क्लिक गर्नुहोस् ।



पासवर्ड सेट गर्ने प्रक्रिया सफल भएपछि तल “Password successfully changed “ भन्ने पप-अप आउनेछ ।

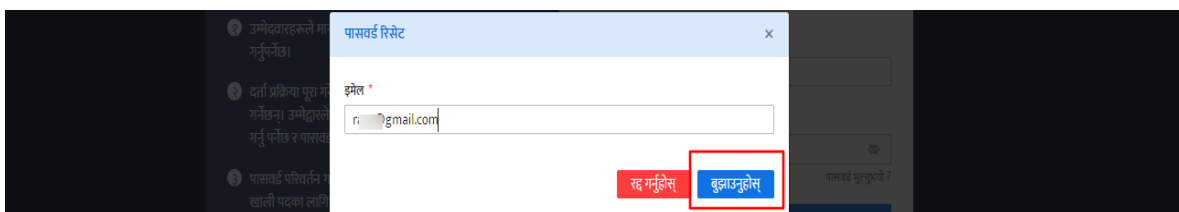
भर्खर सेट गर्नुभएको पासवर्ड र आफ्नो प्रयोगकर्ता नामको प्रयोगले प्रणालीमा -लग-इन गर्नुहोस् र प्रणालीको प्रयोग गर्नुहोस् ।

२.२.२ पासवर्ड बिर्सिनु भएको खण्डमा

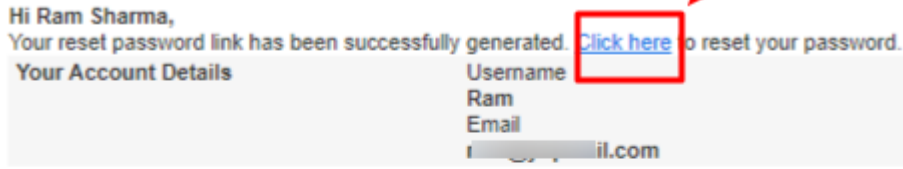
यदि सफल दर्ता प्रक्रिया पछि तपाईंले आफ्नो पासवर्ड बिर्सिनु भएको छ भने लग-इन पृष्ठमा रहेको पासवर्ड भुल्नुभयो मा क्लिक गर्नुहोस् ।



आफूले दर्ता गर्नुभएको इमेल आइडी प्रविष्ट गर्नुहोस् र बुझाउनुहोस् बटनमा क्लिक गर्नुहोस् ।



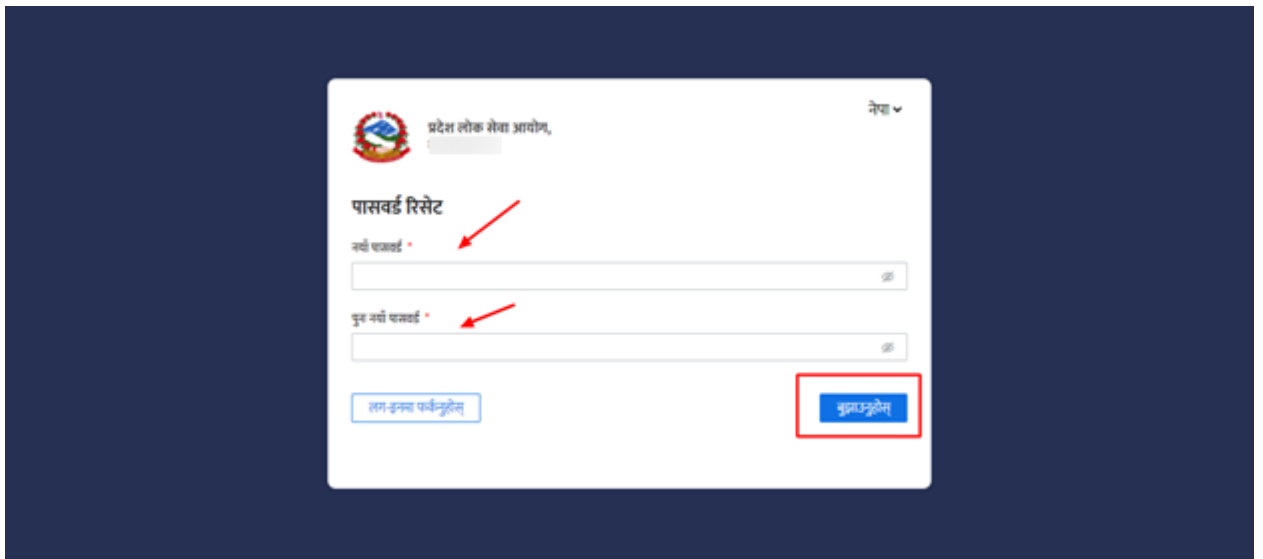
तपाईंले भर्खर बुझाउनु भएको इमेल आइडीमा Click here लिंक सहितको इमेल आउनेछ ।



For additional help or information, email us at support@psc.com or visit our [Support Page](#)

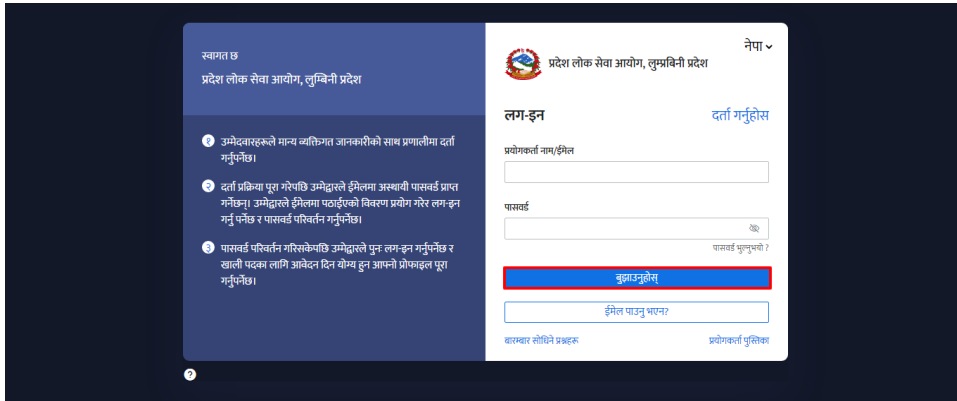
Copyright © 2020. All rights reserved.

इमेलको Click here लिंकमा क्लिक गर्नुहोस् र तपाईं पासवर्ड रिसेट पृष्ठमा पुग्नुहुनेछ । नयाँ पासवर्ड प्रविष्ट गर्नुहोस् र बुझाउनुहोस् बटनमा क्लिक गर्नुहोस् र नयाँ पासवर्डको प्रयोगले प्रणालीमा लग-इन गर्नुहोस् ।



२.३ प्रयोगकर्ता लग-इन (LOGIN)

दर्ता सफल भएपछि आफ्नो प्रयोगकर्ता नाम वा इमेल र पासवर्ड लग-इन पेजमा भरेर बुझाउनुहोस् र ड्यासबोर्डमा प्रवेश गर्नुहोस् ।

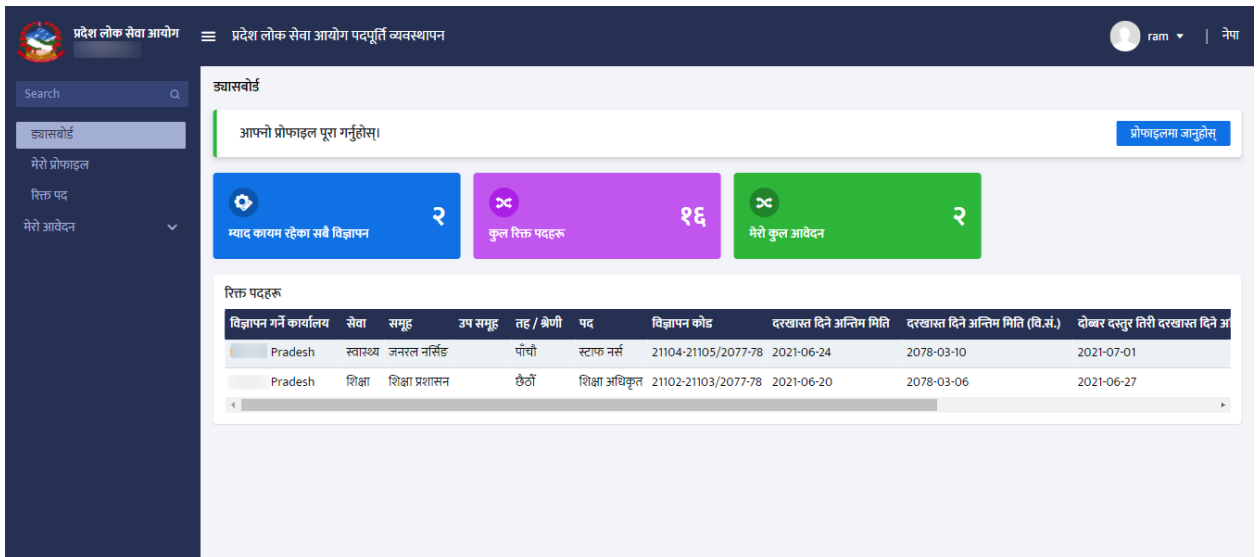


२.४ ड्यासबोर्ड (Dashboard)

सफल लग-इन पछि प्रयोगकर्ता ड्यासबोर्डमा निर्देशित हुनेछन् ।

ड्यासबोर्डका लागि मोड्युलहरू:

- मेरो प्रोफाइल
- रिक्त पद
- मेरो आवेदन



तपाईंको प्रोफाइल पूरा गर्न प्रोफाइलमा जानुहोस् बटनमा क्लिक गर्नुहोस् वा पृष्ठको बाँयापट्टिमा रहेको मेरो प्रोफाइल मेनुमा क्लिक गर्नुहोस् ।

प्रदेश लोक सेवा आयोग | प्रदेश लोक सेवा आयोग पदपूर्ति व्यवस्थापन

Search

डायासबोर्ड

मेरो प्रोफाइल

रिक्त पद

मेरो आवेदन

डायासबोर्ड

आपनो प्रोफाइल पूरा गर्नुहोस्।

प्रोफाइलमा जानुहोस्

नयाँ काम रहेका सबै विज्ञापन २

कुल रिक्त पदहरू १६

मेरो कुल आवेदन २

रिक्त पदहरू

विज्ञापन गर्ने कार्यालय	सेवा	समूह	उप समूह	तह / श्रेणी	पद	विज्ञापन कोड	दस्तावेज दिने अन्तिम मिति	दस्तावेज दिने अन्तिम मिति (वि.सं.)	दोबर दस्तुर तिरी दस्तावेज दिने अ
Pradesh	स्वास्थ्य	जनरल नर्सिङ		पाँचौ	स्टाफ नर्स	21104-21105/2077-78	2021-06-24	2078-03-10	2021-07-01
Pradesh	शिक्षा	शिक्षा प्रशासन		छैठौ	शिक्षा अधिकृत	21102-21103/2077-78	2021-06-20	2078-03-06	2021-06-27

२.४.१ मेरो प्रोफाइल

मेरो प्रोफाइल पुरा गर्न व्यक्तिगत विवरणहरू, अतिरिक्त विवरणहरू, सम्पर्क, शिक्षा, तालिम, व्यवसायिक परिषद्, अनुभव, कागजातहरू र पूर्वावलोकनका लागि सबै विवरणहरू भर्नुहोस्।

मेरो प्रोफाइल

व्यक्तिगत | अतिरिक्त | सम्पर्क | शिक्षा | तालिम | व्यवसायिक परिषद | अनुभव | कागजात | पूर्वावलोकन

आधारभूत

नाम (अंग्रेजीमा) _____ नाम (नेपालीमा) _____

पहिलो नाम * _____ बीचको नाम _____ शहर * _____ पहिलो नाम * _____ बीचको नाम _____ शहर * _____

जन्म मिति (वि.सं.) * _____ जन्म मिति (ई.सं.) * _____ लिंग * पुरुष महिला अन्य

परिवार

बुवाको नाम _____ आमाको नाम _____

पहिलो नाम * _____ बीचको नाम _____ शहर * _____ पहिलो नाम * _____ बीचको नाम _____ शहर * _____

हजुरबुवाको नाम _____ पति/पत्नीको नाम _____

पहिलो नाम * _____ बीचको नाम _____ शहर * _____ पहिलो नाम _____ बीचको नाम _____ शहर _____

नागरिकता _____

व्यक्तिगत विवरणहरू

मेरो प्रोफाइलमा रहेको व्यक्तिगत फारामको सबै आवश्यक विवरणहरू भर्नुहोस् र अर्को पृष्ठमा जान पृष्ठको तलपट्टि रहेको अर्को बटन क्लिक गर्नुहोस्। यसरी तपाईंको विवरणहरू प्रणालीमा अपडेट हुनेछ।

Search

डाटासर्वोर्ड

मेरो प्रोफाइल

रिक्त पद

मेरो आवेदन

मेरो प्रोफाइल

व्यक्तिगत अतिरिक्त सम्पर्क शिक्षा तालिम व्यावसायिक परिचय अनुभव कगजात पूर्ववर्तीकन

आधारभूत

नाम (अंग्रेजीमा) नाम (नेपालीमा)

पहिलो नाम * बीचको नाम शर * पहिलो नाम * बीचको नाम शर *

जन्म मिति (वि.सं.) * जन्म मिति (ई.सं.) * लिंग * पुरुष महिला अन्य

परिवार

बुवाको नाम आमाको नाम

पहिलो नाम * बीचको नाम शर * पहिलो नाम * बीचको नाम शर *

हजुरबुवाको नाम पति/पत्नीको नाम

पहिलो नाम * बीचको नाम शर * पहिलो नाम बीचको नाम शर

नागरिकता

नागरिकता नम्बर * जारी जिल्ला * जारी मिति (वि.सं.) * जारी मिति (ई.सं.) *

अर्को

अर्को बटन क्लिक गरेपछि विवरण सफल रूपमा भरिएको खण्डमा ‘Data has been successfully updated’ भनेर तल पप-अप सन्देश आउनेछ ।

Search

डाटासर्वोर्ड

मेरो प्रोफाइल

रिक्त पद

मेरो आवेदन

Ram राम

जन्म मिति (वि.सं.) * जन्म मिति (ई.सं.) * लिंग * पुरुष महिला अन्य

परिवार

बुवाको नाम आमाको नाम

पहिलो नाम * बीचको नाम शर * पहिलो नाम * बीचको नाम शर *

हजुरबुवाको नाम पति/पत्नीको नाम

पहिलो नाम * बीचको नाम शर * पहिलो नाम बीचको नाम शर

नागरिकता

नागरिकता नम्बर * जारी जिल्ला * जारी मिति (वि.सं.) * जारी मिति (ई.सं.) *

Personal details Data has been successfully updated

अतिरिक्त विवरणहरू

मेरो प्रोफाइलमा रहेको अतिरिक्त विवरण फारामको सबै आवश्यक विवरणहरू भर्नुहोस् र अर्को पृष्ठमा जान पृष्ठको तलपट्टि रहेको अर्को बटन क्लिक गर्नुहोस् ।

मेरो प्रोफाइल

अतिरिक्त

व्यक्तिगत सम्पर्क शिक्षा तालिम व्यवसायिक परिचय अनुभव कामजात पूर्वपलोकन

जन्म * धर्म * वैयक्तिक स्थिति *

ब्राह्मण हिन्दु विवाहित अविवाहित छल

रोजगारीको अवस्था * मातृभाषा * शारीरिक रूपमा अग्रह टुट्टुप ? *

वेरोजगार * नेपाली हो छैन

शारीरिक रूपमा अग्रह तह * बाहुको शैक्षिक योग्यता * बाहुको शिक्षा स्तर *

शारीरिक अक्षमता * लेख पढ गर्न सक्ने उच्च शिक्षा

आमाको शैक्षिक योग्यता * बाहुको पेशा * आमाको पेशा *

लेख पढ गर्न नसक्ने व्यापार गृहणी

धोरोशिक क्षेत्र *

पढ्न छिन्नाल जसई

समूह/बर्ग (कृपया एक पटकमा एउटा मात्र अपडेट गर्नुहोस् र तस्वीर वा PDF फाइल मात्र अपलोड गर्नुहोस्)

अपलोड गरिएको तस्वीर / कामजात ५०० KB भन्दा बढी हुनु हुँदैन र प्रिन्ट गर्दा पनि स्पष्ट हुन आवश्यक छ

देहायका समावेशी समूहका विज्ञापनमा दरखास्त दिने उम्मेदवारहरूले मागेको खाण्डमा देहाय क्वोजिमका कामजातको SCAN COPY अनिवार्य रूपमा अपलोड गर्नुहोस्

आदिवासी जनजाति Choose a file Browse

मधेशी Choose a file Browse

दलित Choose a file Browse

अग्रह Choose a file Browse psc46914532426601101...j-

मुस्लिम Choose a file Browse

खस आर्य Choose a file Browse

Tharu Choose a file Browse

अपिल्लो अर्को

फाइल अपलोड गर्न Browse बटनमा क्लिक गर्नुहोस् र आफ्नो कम्प्युटर/मोबाइलबाट फाइल खोजि अपलोड गर्नुहोस् ।

समूह/बर्ग (कृपया एक पटकमा एउटा मात्र अपडेट गर्नुहोस् र तस्वीर वा PDF फाइल मात्र अपलोड गर्नुहोस्)

अपलोड गरिएको तस्वीर / कामजात ५०० KB भन्दा बढी हुनु हुँदैन र प्रिन्ट गर्दा पनि स्पष्ट हुन आवश्यक छ

देहायका समावेशी समूहका विज्ञापनमा दरखास्त दिने उम्मेदवारहरूले मागेको खाण्डमा देहाय क्वोजिमका कामजातको SCAN COPY अनिवार्य रूपमा अपलोड गर्नुहोस्

आदिवासी जनजाति Choose a file Browse

मधेशी Choose a file Browse

दलित Choose a file Browse

अग्रह Choose a file Browse psc22603564492576931....

मुस्लिम Choose a file Browse

खस आर्य Choose a file Browse

Tharu Choose a file Browse

अपिल्लो अर्को

नोट : अपलोड गरिएको तस्वीर / कामजात ५००KB भन्दा बढी हुनु हुँदैन र प्रिन्ट गर्दा पनि स्पष्ट हुन आवश्यक छ ।

सम्पर्क

मेरो प्रोफाइलमा रहेको सम्पर्क फारामको सबै आवश्यक विवरणहरू भर्नुहोस् र अर्को पृष्ठमा जान पृष्ठको तलपट्टि रहेको अर्को बटन क्लिक गर्नुहोस् ।

शिक्षा

मेरो प्रोफाइलमा रहेको शिक्षा फारामको सबै आवश्यक विवरणहरू भर्नुहोस् र अर्को पृष्ठमा जान पृष्ठको तलपट्टि रहेको अर्को बटन क्लिक गर्नुहोस् ।

शैक्षिक विवरण थप्नु

आफ्नो शैक्षिक विवरण थप्नु पृष्ठको माथि दायाँपट्टि रहेको नयाँ थप्नुहोस् बटनमा क्लिक गर्नुहोस् ।

शैक्षिक विवरणको फाराम भरेपछि बुझाउनुहोस् बटनमा क्लिक गर्नुहोस् ।

Browse (कागजात अपलोड)

प्रमाणपत्र अपलोड गर्न Browse बटनमा क्लिक गर्नुहोस् र आफ्नो कम्प्युटर/मोबाइलबाट प्रमाणपत्रको फाइल खोजि अपलोड गर्नुहोस् ।

नोट : अपलोड गरिएको तस्वीर / कागजात ५०० KB भन्दा बढी हुनु हुँदैन र प्रिन्ट गर्दा पनि स्पष्ट हुन आवश्यक छ ।

तपाईंले भर्खर भर्नुभएको फाराम यस प्रकार सूचीमा देखिने छ । शैक्षिक उपाधि अनुसार तपाईंले अरू पनि विवरण र फाइल थप्न सक्नुहुनेछ, त्यसको लागि पुनः माथि दायाँपट्टि रहेको नयाँ थप्नुहोस् बटनमा क्लिक गरी शैक्षिक विवरण थप्नुहोस् ।

मेरो प्रोफाइल


व्यक्तिगत अतिरिक्त सम्पर्क शिक्षा तालिम व्यावसायिक परिषद अनुभव कामजात पूर्ववर्तीकन

शिक्षा विवरण + नयाँ थपुहोस्





विश्वविद्यालय/बोर्डको नाम	शैक्षिक उपाधि	शैक्षिक संकाय	श्रेणी/श्रेष्ठ	प्रतिशत/सी.पी.ए	शैक्षिक योग्यताको उपाधिको विवरण	मूल विषय	शैक्षिक संस्थाको प्रकार	उत्तीर्ण गरेको साल(वि.सं.)	उत्तीर्ण गरेको साल(ई.सं.)
Kathmandu University,Dhulikhel	SLC/SEE	इन्जिनियरिङ	Distinction	81	Passed Engineer	Engineer	government	2074-07-22	2017-11-08

अपिल्लो अर्को

सम्पादन (edit)गर्न


तपाईंले भर्नुभएको शैक्षिक विवरणको फाराम सम्पादन गर्न कार्य मा रहेको edit  आइकन क्लिक गर्नुहोस् ।

शिक्षा विवरण + नयाँ थपुहोस्

शैक्षिक योग्यताको उपाधिको विवरण	मूल विषय	शैक्षिक संस्थाको प्रकार	उत्तीर्ण गरेको साल(वि.सं.)	उत्तीर्ण गरेको साल(ई.सं.)	ट्रान्सक्रिप्ट / ग्रेडसिट/ मार्कसिट	चारित्रिक प्रमाणपत्र	सम्पन्नता	कार्य
Passed Engineer	Engineer	government	2074-07-22	2017-11-08	 psc80536187478816655....pdf	 psc60027492141804181....pdf		

अपिल्लो अर्को

मेटाउन(delete)

तपाईंले भर्नुभएको शैक्षिक विवरण मेटाउन कार्यमा रहेको delete  आइकन क्लिक गर्नुहोस् ।

शिक्षा विवरण + नयाँ थपुहोस्

शैक्षिक योग्यताको उपाधिको विवरण	मूल विषय	शैक्षिक संस्थाको प्रकार	उत्तीर्ण गरेको साल(वि.सं.)	उत्तीर्ण गरेको साल(ई.सं.)	ट्रान्सक्रिप्ट / ग्रेडसिट/ मार्कसिट	चारित्रिक प्रमाणपत्र	सम्पन्नता	कार्य
Passed Engineer	Engineer	government	2074-07-22	2017-11-08	 psc80536187478816655....pdf	 psc60027492141804181....pdf		

अपिल्लो अर्को

तालिम

मेरो प्रोफाइलमा रहेको तालिम फारामको सबै आवश्यक विवरणहरू भर्नुहोस् र अर्को पृष्ठमा जान पृष्ठको तलपट्टि रहेको अर्को बटन क्लिक गर्नुहोस् ।

मेरो प्रोफाइल

व्यक्तिगत	अतिरिक्त	सम्पर्क	शिक्षा	तालिम	व्यावसायिक परिचय	अनुभव	कागजात	पूर्वावलोकन
-----------	----------	---------	--------	--------------	------------------	-------	--------	-------------

तालिमको विवरण थप्नुहोस् + नयाँ थप्नुहोस्

तालिम दिने संस्थाको नाम	तालिमको नाम	प्रतिशत/जी.पी.ए	श्रेणी/ग्रेड	तालिम अवधि (देखि)(ई.सं.)	तालिम अवधि (देखि)(वि.सं.)	तालिम अवधि (सम्म)(ई.सं.)	तालिम अवधि (सम्म)(वि.सं.)	कागजात	कार्य
कुनै डाटा उपलब्ध छैन									

अघिल्लो अर्को

तालिम विवरण थप्नु

आफ्नो तालिम विवरण थप्नु पृष्ठको माथि दायाँपट्टि रहेको नयाँ थप्नुहोस् बटनमा क्लिक गर्नुहोस् ।

व्यक्तिगत अतिरिक्त सम्पर्क शिक्षा **तालिम** व्यावसायिक परिचय अनुभव कागजात पूर्वावलोकन

तालिमको विवरण थप्नुहोस् + नयाँ थप्नुहोस्

तालिम दिने संस्थाको नाम	तालिमको नाम	प्रतिशत/जी.पी.ए	श्रेणी/ग्रेड	तालिम अवधि (देखि)(ई.सं.)	तालिम अवधि (देखि)(वि.सं.)	तालिम अवधि (सम्म)(ई.सं.)	तालिम अवधि (सम्म)(वि.सं.)	कागजात	कार्य
कुनै डाटा उपलब्ध छैन									

अघिल्लो अर्को

तालिमको विवरण फाराम यस प्रकार देखिनेछ । फाराममा आवश्यक विवरणहरू तथा कागजात भर्नुहोस् र बुझाउनुहोस् बटन क्लिक गर्नुहोस् । रद्द गर्न परेमा रद्द गर्नुहोस् बटनमा क्लिक गर्नुहोस् ।

तालिमको विवरण थप्नुहोस् ×

तालिम दिने संस्थाको नाम *	तालिमको नाम *	
<input type="text" value="KEEC"/>	<input type="text" value="Engineering"/>	
प्रतिशत/जी.पी.ए	श्रेणी/ग्रेड	तालिम अवधि (देखि) *
<input type="text" value="75"/>	<input type="text" value="Distinction"/>	<input type="text" value="2076-01-04"/>
<input type="radio"/> ई.सं. <input checked="" type="radio"/> वि.सं.		
तालिम अवधि (सम्म) *	कागजात अपलोड गर्नुहोस् *	
<input type="text" value="2078-01-09"/>	<input type="text" value="certificate.pdf"/> <input type="button" value="Browse"/>	
<input type="radio"/> ई.सं. <input checked="" type="radio"/> वि.सं.		
<input type="button" value="रद्द गर्नुहोस्"/>		<input type="button" value="बुझाउनुहोस्"/>

रद्द गर्न

तालिमको विवरण थप्नुहोस्

तालिम दिने संस्थाको नाम * तालिमको नाम *

प्रतिशत/जी.पी.ए श्रेणी/ग्रेड तालिम अवधि (देखि) *

ई.सं. वि.सं.

तालिम अवधि (सम्म) * कागजात अपलोड गर्नुहोस् *

ई.सं. वि.सं.

तालिमको सूची यस प्रकार देखिनेछ ।

तालिम दिने संस्थाको नाम	तालिमको नाम	प्रतिशत/जी.पी.ए	श्रेणी/ग्रेड	तालिम अवधि (देखि)(ई.सं.)	तालिम अवधि (देखि)(वि.सं.)	तालिम अवधि (सम्म)(ई.सं.)	तालिम अवधि (सम्म)(वि.सं.)	कागजात
KEEC	Enginneering	75.0	Distinction	2019-04-17	2076-01-04	2021-04-22	2078-01-09	psc44468048233890769...pd

सम्पादन (edit) गर्न

तपाईंले भर्नु भएको तालिम विवरणको फाराम सम्पादन गर्न कार्य मा रहेको edit आइकन क्लिक गर्नुहोस् ।

संस्थाको नाम	तालिमको नाम	प्रतिशत/जी.पी.ए	श्रेणी/ग्रेड	तालिम अवधि (देखि)(ई.सं.)	तालिम अवधि (देखि)(वि.सं.)	तालिम अवधि (सम्म)(ई.सं.)	तालिम अवधि (सम्म)(वि.सं.)	कागजात	कार्य
Enginneering	75.0	Distinction	2019-04-17	2076-01-04	2021-04-22	2078-01-09	psc44468048233890769...pdf	<input type="button" value="edit"/>	

मेटाउन(to delete)

तपाईंले भर्नु भएको तालिम विवरण मेटाउन कार्य मा रहेको delete आइकन क्लिक गर्नुहोस् ।

संस्थाको नाम	तालिमको नाम	प्रतिशत/जी.पी.ए	श्रेणी/ग्रेड	तालिम अवधि (देखि)(ई.सं.)	तालिम अवधि (देखि)(वि.सं.)	तालिम अवधि (सम्म)(ई.सं.)	तालिम अवधि (सम्म)(वि.सं.)	कागजात	कार्य
Enginneering	75.0	Distinction	2019-04-17	2076-01-04	2021-04-22	2078-01-09	psc44468048233890769...pdf	<input type="button" value="delete"/>	

व्यवसायिक परिषद

मेरो प्रोफाइलमा रहेको व्यवसायिक परिषद फारामको सबै आवश्यक विवरणहरू भर्नुहोस् र अर्को पृष्ठमा जान पृष्ठको तलपट्टि रहेको अर्को बटन क्लिक गर्नुहोस् ।

व्यवसायिक परिषद विवरण भर्नु

आफ्नो व्यवसायिक परिषद विवरण थप्न पृष्ठको माथि दायाँपट्टि रहेको नयाँ थप्नुहोस् बटनमा क्लिक गर्नुहोस् ।

व्यवसायिक परिषद विवरण फाराम यस प्रकार देखिनेछ । फाराममा आवश्यक विवरणहरू तथा कागजात भर्नुहोस् र अर्को बटन क्लिक गर्नुहोस् ।

व्यवसायिक परिषद विवरण सूची यस प्रकार देखिनेछ ।

तपाईंले भर्नुभएको व्यवसायिक परिषद विवरणको फाराम सम्पादन गर्न कार्य मा रहेको edit आइकन क्लिक गर्नुहोस् ।

क्रम	दर्ता नं.	जारी मिति(ई.सं.)	जारी मिति(वि.सं.)	नवीकरण मिति(ई.सं.)	नवीकरण मिति(वि.सं.)	वैधता मिति(ई.सं.)	वैधता मिति(वि.सं.)	कागजात (अगाडिको भाग)	कागजात (पछाडि भाग)	कार्य
Temporary	568688	2016-06-20	2073-03-06	2019-07-01	2076-03-16	2022-06-21	2079-03-07	psc77032357388373608....png	psc85595145992487019....png	

तपाईंले भर्नुभएको तालिम विवरण मेटाउन कार्य मा रहेको delete आइकन क्लिक गर्नुहोस् ।

क्रम	दर्ता नं.	जारी मिति(ई.सं.)	जारी मिति(वि.सं.)	नवीकरण मिति(ई.सं.)	नवीकरण मिति(वि.सं.)	वैधता मिति(ई.सं.)	वैधता मिति(वि.सं.)	कागजात (अगाडिको भाग)	कागजात (पछाडि भाग)	कार्य
Temporary	568688	2016-06-20	2073-03-06	2019-07-01	2076-03-16	2022-06-21	2079-03-07	psc77032357388373608....png	psc85595145992487019....png	

अनुभव

मेरो प्रोफाइलमा रहेको अनुभव फारामको सबै आवश्यक विवरणहरू भर्नुहोस् र अर्को पृष्ठमा जान अर्को बटन क्लिक गर्नुहोस् ।

अनुभव विवरण भर्नु/थप्नु

आफ्नो तालिम विवरण थप्नु पृष्ठको माथि दायाँपट्टि रहेको नयाँ थप्नुहोस् बटनमा क्लिक गर्नुहोस् ।

अनुभवको विवरण फाराम यस प्रकार भर्नुहोस् । फाराममा आवश्यक विवरणहरू तथा कागजात भर्नुहोस् र बुझाउनुहोस् बटन क्लिक गर्नुहोस् । रद्द गर्न परेमा रद्द गर्नुहोस् बटनमा क्लिक गर्नुहोस् ।

अनुभव प्रकार

 सरकारी निजी

कार्यालयको नाम *

Nmfbs

कार्यालयको ठेगाना *

Balaju

पद *

assistance

सेवा *

इञ्जिनियरिङ्ग

समूह

सिभिल

उपसमूह

बिल्डिङ्ग एण्ड आर्किटेक्ट

श्रेणी *

first

टिप्पणी *

New Appointment

रोजगारीको अवधि (देखि) *

2078-01-22

रोजगारीको अवधि (सम्म) *

 ई.सं. वि.सं. ई.सं. वि.सं.

रोजगारीको अवस्था *

Working

स्थायी/अस्थायी/कारर *

Temporary

If this is your current experience please mention employment status (रोजगारीको अवस्था) as 'Working' otherwise mention 'Transferred'

अनुभव सर्टिफिकेट अपलोड गर्नुहोस् *

कुनै कागजात घयन गरिएको छैन ...

Browse

रद्द गर्नुहोस्

बुझ्नुहोस्

कागजात

मेरो प्रोफाइलमा रहेको कागजात फारामको सबै आवश्यक विवरणहरू भर्नुहोस् र अर्को पृष्ठमा जान अर्को बटन क्लिक गर्नुहोस् ।

मेरो प्रोफाइल

व्यक्तिगत | अतिरिक्त | सम्पर्क | शिक्षा | तालिम | व्यावसायिक परिषद | अनुभव | **कागजात** | पूर्वविलोकन

कागजात विवरण

तपाईंको स्वयान गरिएको फोटो

उम्मेदवारको हालसालै खिचेको फोटो अनिवार्य अपलोड गर्नुहोस् ।

तपाईंको स्वयान गरिएको हस्ताक्षर

उम्मेदवारको दस्तखत अनिवार्य अपलोड गर्नुहोस् ।

↑ फोटो अपलोड गर्नुहोस्

↑ फोटो अपलोड गर्नुहोस्

तपाईंको नागरिकता प्रमाणपत्र

उम्मेदवारको नागरिकता अनिवार्य अपलोड गर्नुहोस् ।

Front side of Citizenship

अपलोड वा बदल्नुहोस्

कृपया आफ्नो नागरिकताको अगाडि फोटो (jpg /png /jpeg) फर्ममा अपलोड गर्नुहोस् ।

Back side of Citizenship

अपलोड वा बदल्नुहोस्

कृपया आफ्नो नागरिकताको पछाडिको फोटो (jpg /png /jpeg) फर्ममा अपलोड गर्नुहोस् ।

फोटो अपलोड गर्न

पृष्ठको दाँयापट्टि रहेको फोटो अपलोड खण्डमा आफ्नो हस्ताक्षरको स्वयान फोटो अपलोड गर्नुहोस् र बाँयापट्टि रहेको खण्डमा आफ्नो हालसालै खिचेको फोटो अपलोड गर्नुहोस् ।

मेरो प्रोफाइल

व्यक्तिगत | अतिरिक्त | सम्पर्क | शिक्षा | तालिम | व्यावसायिक परिषद | अनुभव | **कागजात** | पूर्वविलोकन

कागजात विवरण

तपाईंको स्वयान गरिएको फोटो

उम्मेदवारको हालसालै खिचेको फोटो अनिवार्य अपलोड गर्नुहोस् ।

तपाईंको स्वयान गरिएको हस्ताक्षर

उम्मेदवारको दस्तखत अनिवार्य अपलोड गर्नुहोस् ।

↑ फोटो अपलोड गर्नुहोस्

↑ फोटो अपलोड गर्नुहोस्

तपाईंको नागरिकता प्रमाणपत्र

उम्मेदवारको नागरिकता अनिवार्य अपलोड गर्नुहोस् ।

Front side of Citizenship

अपलोड वा बदल्नुहोस्



कृपया आफ्नो नागरिकताको अगाडि फोटो (jpg /png /jpeg) फर्ममा अपलोड गर्नुहोस् ।

Back side of Citizenship

अपलोड वा बदल्नुहोस्

कृपया आफ्नो नागरिकताको पछाडिको फोटो (jpg /png /jpeg) फर्ममा अपलोड गर्नुहोस् ।

अपलोड गरिएको फोटो यस प्रकार देखिनेछ ।

कागजात विवरण	
तपाईंको स्क्यान गरिएको फोटो उम्मेदवारको हालसालै खिचेको फोटो अनिवार्य अपलोड गर्नुहोस् ।	तपाईंको स्क्यान गरिएको हस्ताक्षर उम्मेदवारको दस्तखत अनिवार्य अपलोड गर्नुहोस् ।
	
<input type="button" value="प्रतिस्थापन"/>	<input type="button" value="प्रतिस्थापन"/>

नागरिकता प्रमाणपत्र अपलोड गर्न

आफ्नो नागरिकता प्रमाणपत्र अपलोड गर्न तल रहेको अपलोड वा बदल्नुहोस् बटनमा क्लिक गर्नुहोस् र आफ्नो नागरिकताको अगाडि र पछाडि दुवैको फोटो अपलोड गर्नुहोस् ।

तपाईंको नागरिकता प्रमाणपत्र	
उम्मेदवारको नागरिकता अनिवार्य अपलोड गर्नुहोस् ।	
Front side of Citizenship psc55168625648850429...jpg	Back side of Citizenship psc57504269973989118...jpg
<input type="button" value="अपलोड वा बदल्नुहोस्"/>	<input type="button" value="अपलोड वा बदल्नुहोस्"/>
<input type="button" value="कृपया आफ्नो नागरिकताको अगाडि फोटो (jpg / png / jpeg) फर्ममा अपलोड गर्नुहोस् ।"/>	<input type="button" value="कृपया आफ्नो नागरिकताको पछाडिको फोटो (jpg / png / jpeg) फर्ममा अपलोड गर्नुहोस् ।"/>
<input type="button" value="अघिल्लो"/> <input type="button" value="अर्को"/>	

सबै फोटो तथा कागजात अपलोड गरिसकेपछि अर्को बटनमा क्लिक गर्नुहोस् ।

मेरो प्रोफाइल

व्यक्तिगत अतिरिक्त सम्पर्क शिक्षा तालिम व्यावसायिक परिषद अनुभव कागजात **पूर्वावलोकन**

कामजात विवरण

तपाईंको सवधान गरिएको फोटो
उम्मेदवारको हालसालै खिचेको फोटो अनिवार्य अपलोड गर्नुहोस् ।

तपाईंको सवधान गरिएको इस्तावर
उम्मेदवारको दस्तखत अनिवार्य अपलोड गर्नुहोस् ।

प्रतिस्थापन

प्रतिस्थापन

तपाईंको नागरिकता प्रमाणपत्र
उम्मेदवारको नागरिकता अनिवार्य अपलोड गर्नुहोस् ।

Front side of Citizenship
psc20476611004633982...jpg

अपलोड वा बदल्नुहोस्

कृपया आफ्नो नागरिकताको अगाडि फोटो (jpg /png/jpeg) फर्ममा अपलोड गर्नुहोस् ।

Back side of Citizenship
psc42402094953699036...jpg

अपलोड वा बदल्नुहोस्

कृपया आफ्नो नागरिकताको पछाडिको फोटो (jpg /png/jpeg) फर्ममा अपलोड गर्नुहोस् ।

अभिलेख **अर्को**

पूर्वावलोकन

मेरो प्रोफाइलमा रहेको पूर्वावलोकनमा मेरो प्रोफाइलमा भर्नुभएको आफ्नो सबै विवरण अवलोकन गर्नुहोस् र सच्याउन परेमा अगिल्लो पृष्ठहरूमा गएर सच्याउन सक्नुहुनेछ । पूर्वावलोकन पृष्ठमा तपाईंले आफ्नो मास्टर आइडी पनि देख्न सक्नुहुन्छ ।

मेरो प्रोफाइल

व्यक्तिगत अतिरिक्त सम्पर्क शिक्षा तालिम व्यावसायिक परिषद अनुभव कागजात **पूर्वावलोकन**

पूर्वावलोकन विवरण

प्रदेश लोक सेवा आयोग

मास्टर आइडी: 1

मास्टर आइडी: 1

मेरो प्रोफाइल

व्यक्तिगत | अतिरिक्त | सम्पर्क | शिक्षा | तालिम | व्यावसायिक परिपद | अनुभव | कर्मजात | **पूर्वावलोकन**

पूर्वावलोकन विवरण



प्रदेश लोक सेवा आयोग



मास्टर आईडि: 1

नाम (अंग्रेजीमा)

पहिलो नाम: Ram, बीचको नाम: श्रीचको नाम, धर: धर, शर्मा

नाम (नेपालीमा)

पहिलो नाम: राम, बीचको नाम: श्रीचको नाम, धर: धर, शर्मा

जन्म मिति

वि.सं.: 2054-04-29, ई.सं.: 1997-08-13, लिंग: शिङ्ग, Male

बाबुको नाम

पहिलो नाम: Hari, बीचको नाम: Bahadur, धर: धर, शर्मा

आमाको नाम

पहिलो नाम: Sita, बीचको नाम: श्रीचको नाम, धर: धर, शर्मा

हजुरबुबाको नाम

पहिलो नाम: Harish, बीचको नाम: Bahadur, धर: धर, शर्मा

नागरिकता

नागरिकता नम्बर: 100/007, जारी जिल्ला: KATHMANDU, जारी मिति (वि.सं.): 2070-07-25, जारी मिति (ई.सं.): 2013-11-11

शिक्षा विवरण

विधिविद्यालय/बोर्डको नाम, शैक्षिक उपाधि, शैक्षिक संकाय, शैक्षिक योग्यताको उपाधिको विवरण, प्रतिस्नात/जी.पी.ए, श्रेणी/श्रेष्ठ, शैक्षिक संस्थाको प्रकार, मूल विषय, उत्तीर्ण गरेको साल(वि.सं.), उत्तीर्ण गरेको साल(ई.सं.)

तालिमको विवरण

तालिम दिने संस्थाको नाम, तालिमको नाम, श्रेणी/श्रेष्ठ, प्रतिस्नात/जी.पी.ए, तालिम अवधि (देखि/देखि), तालिम अवधि (देखि/देखि), तालिम अवधि (सम्म/सम्म), तालिम अवधि (सम्म/देखि)

अनुभव विवरण(सरकारी)

कार्यालयको नाम, पद, सेवा, समूह, उपसमूह, श्रेणी, टिप्पणी, रोजगारीको अवधि (देखि), रोजगारीको अवधि (सम्म), कार्यालयको ठेगाना, स्थायी/अस्थायी/कवर

अनुभव विवरण(निजी)

कार्यालय/संस्थाको नाम, पद, रोजगारीको किसिम, श्रेणी/तह, रोजगारीको अवधि (देखि), रोजगारीको अवधि (सम्म)

व्यावसायिक परिपद विवरण

प्रमाणपत्र दिने काउन्सिलको नाम, किसिम, दर्ता नं., जारी मिति(ई.सं.), जारी मिति(वि.सं.), नवीकरण मिति(ई.सं.), नवीकरण मिति(वि.सं.), वैधता मिति(ई.सं.), वैधता मिति(वि.सं.)

स्थायी ठेगाना

प्रदेश: कर्णाली प्रदेश, जिल्ला: डोल्पा, नगरपालिका / गाउँपालिका: काङ्के गाउँपालिका

वडा नं.: 2, टोल: आदर्स, मार्ग

घर नं.: 34563, मोबाइल नं.: 984-XXXXXXX, ईमेल: rXXXX@gmail.com

पचाचार गर्ने ठेगाना

२.४.२ रिक्त पद

प्रदेश लोक सेवा आयोगले प्रकाशन गरेको रिक्त पदको सूची हेर्नको लागि पृष्ठको बाँयापट्टिमा रहेको रिक्त पद मेनुमा क्लिक गर्नुहोस् ।

क्रम संख्या	विज्ञापन कोड	सेवा	समूह	उप समूह	तह / श्रेणी	दस्तुर दिने अन्तिम मिति	दोब्बर दस्तुर तिथि दरखास्त दिने अन्तिम मिति	पद	विस्तृत विवरण हेर्नुहोस्
1	21104-21105/2077-78	स्वास्थ्य	जनरल नर्सिङ		पाँचौ	2078-03-10	2078-03-17	स्टाफ नर्स	विस्तृत विवरण हेर्नुहोस्
2	21102-21103/2077-78	शिक्षा	शिक्षा प्रशासन		छैठौ	2078-03-06	2078-03-13	शिक्षा अधिकृत	विस्तृत विवरण हेर्नुहोस्

आफूले चाहेको रिक्त पदमा दरखास्त दिन दायँपट्टि रहेको विस्तृत विवरण हेर्नुहोस् मा क्लिक गर्नुहोस् ।

क्रम संख्या	विज्ञापन कोड	सेवा	समूह	उप समूह	तह / श्रेणी	दस्तुर दिने अन्तिम मिति	दोब्बर दस्तुर तिथि दरखास्त दिने अन्तिम मिति	पद	विस्तृत विवरण हेर्नुहोस्
1	21104-21105/2077-78	स्वास्थ्य	जनरल नर्सिङ		पाँचौ	2078-03-10	2078-03-17	स्टाफ नर्स	विस्तृत विवरण हेर्नुहोस्
2	21102-21103/2077-78	शिक्षा	शिक्षा प्रशासन		छैठौ	2078-03-06	2078-03-13	शिक्षा अधिकृत	विस्तृत विवरण हेर्नुहोस्
3	21106-21107/2077-78	आर्थिक योजना तथा तथ्याङ्क	तथ्याङ्क		पाँचौ	2078-03-24	2078-03-31	तथ्याङ्क सहायक	विस्तृत विवरण हेर्नुहोस्

तपाईं दरखास्त दिने पृष्ठमा निर्देशित हुनुहुनेछ ।

तथ्याङ्क सहायक
21106-21107/2077-78

छनौट गर्नुहोस्	विज्ञापन नम्बर	सेवा	समूह	पद	तह / श्रेणी	कोटा	संख्या	दस्तुर दिने अन्तिम मिति	दोब्बर दस्तुर तिथी दरखास्त दिने अन्तिम मिति
<input checked="" type="checkbox"/>	21106/2077-78	आर्थिक योजना तथा तथ्याङ्क	तथ्याङ्क	तथ्याङ्क सहायक	पाँची	बुल्ला	2	2078-03-24	2078-03-31
<input type="checkbox"/>	21107/2077-78	आर्थिक योजना तथा तथ्याङ्क	तथ्याङ्क	तथ्याङ्क सहायक	पाँची	महिला	2	2078-03-24	2078-03-31

के तपाईंले नयाँ नुस्ताम योग्यता छ? *

हो, मसँग नयाँ नुस्ताम योग्यता छ

होइन, मसँग नयाँ नुस्ताम आवश्यकता भन्दा बढी योग्यता छ

तपाईंको नयाँ योग्यता को संकाय के हो? *

विकल्प छान्नुहोस् ...

न्यूनतम शैक्षिक योग्यता पूरा विषय *

परीक्षा केन्द्र *

विकल्प छान्नुहोस् ...

open : मान्यता प्राप्त शिक्षण संस्थाबाट तथ्याङ्कशास्त्र वा गणित विषय सहित कुनै विषयमा स्नातक सो सरह उत्तीर्ण

म PPSC को सार र नियमहरू स्वीकार गर्नु तयार छु

Apply

सुरुमा कोटा छनौट गर्नुहोस् र सबै आवश्यक विवरणहरू भर्नुहोस् र Apply बटनमा क्लिक गर्नुहोस् ।

तथ्याङ्क सहायक
21106-21107/2077-78

छनौट गर्नुहोस्	विज्ञापन नम्बर	सेवा	समूह	पद	तह / श्रेणी	कोटा	संख्या	दस्तुर दिने अन्तिम मिति	दोब्बर दस्तुर तिथी दरखास्त दिने अन्तिम मिति
<input checked="" type="checkbox"/>	21106/2077-78	आर्थिक योजना तथा तथ्याङ्क	तथ्याङ्क	तथ्याङ्क सहायक	पाँची	बुल्ला	2	2078-03-24	2078-03-31
<input type="checkbox"/>	21107/2077-78	आर्थिक योजना तथा तथ्याङ्क	तथ्याङ्क	तथ्याङ्क सहायक	पाँची	महिला	2	2078-03-24	2078-03-31

के तपाईंले नयाँ नुस्ताम योग्यता छ? *

हो, मसँग नयाँ नुस्ताम योग्यता छ

होइन, मसँग नयाँ नुस्ताम आवश्यकता भन्दा बढी योग्यता छ

तपाईंको नयाँ योग्यता को संकाय के हो? *

दुर्निम्पनिष्ठ

न्यूनतम शैक्षिक योग्यता पूरा विषय *

परीक्षा केन्द्र *

प्रदेश लोकसेवा आयोग, काठमाडौं

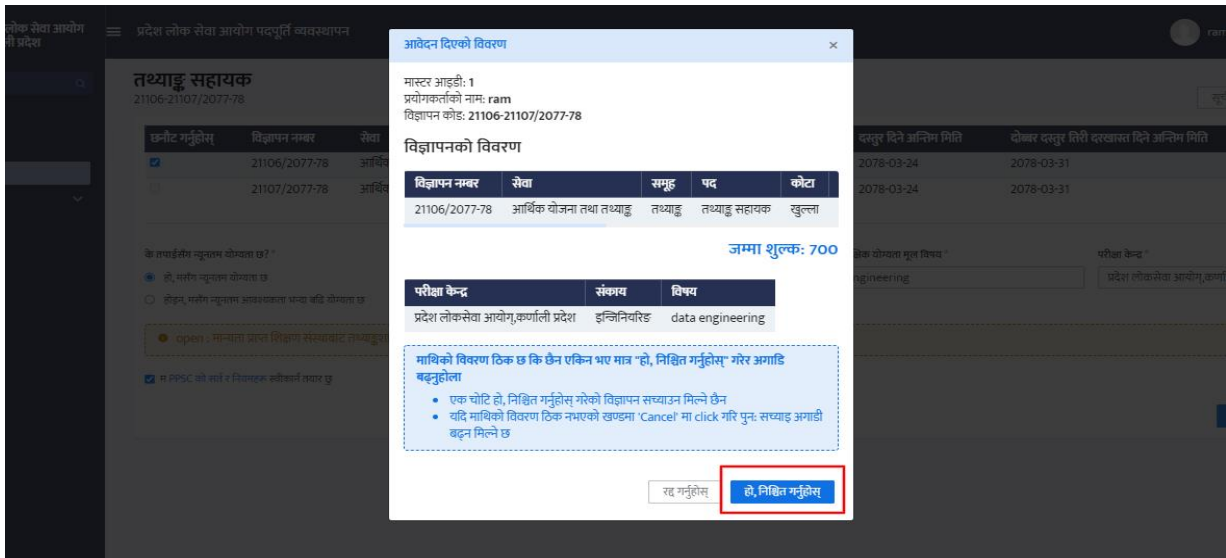
open : मान्यता प्राप्त शिक्षण संस्थाबाट तथ्याङ्कशास्त्र वा गणित विषय सहित कुनै विषयमा स्नातक सो सरह उत्तीर्ण

म PPSC को सार र नियमहरू स्वीकार गर्नु तयार छु

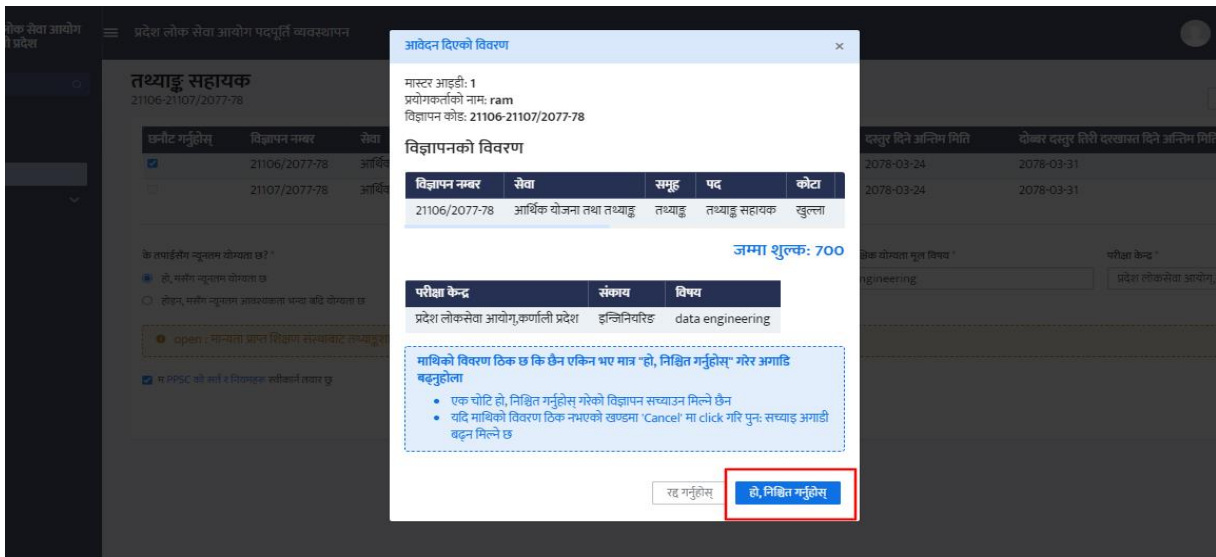
Apply

माथिको विवरण ठिक छ कि छैन एकिन भए मात्र "हो, निश्चित गर्नुहोस्" क्लिक गरेर अगाडि बढ्नुहोला ।

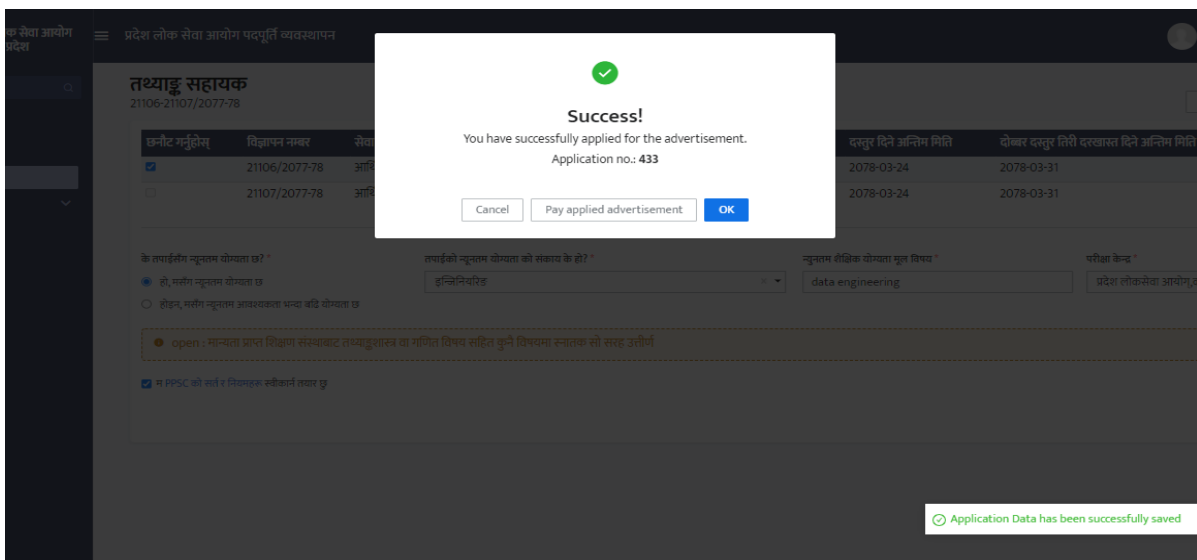
- ❖ एक चोटि निश्चित गरेको विवरण सच्याउन मिल्ने छैन ।
- ❖ यदि माथिको विवरण ठिक नभएको खण्डमा 'रद्द गर्नुहोस्' मा क्लिक गरि पुनः सच्याइ अगाडी बढ्न मिल्ने छ ।



रद्द गर्न परेमा रद्द गर्नुहोस् बटनमा क्लिक गर्नुहोस् ।

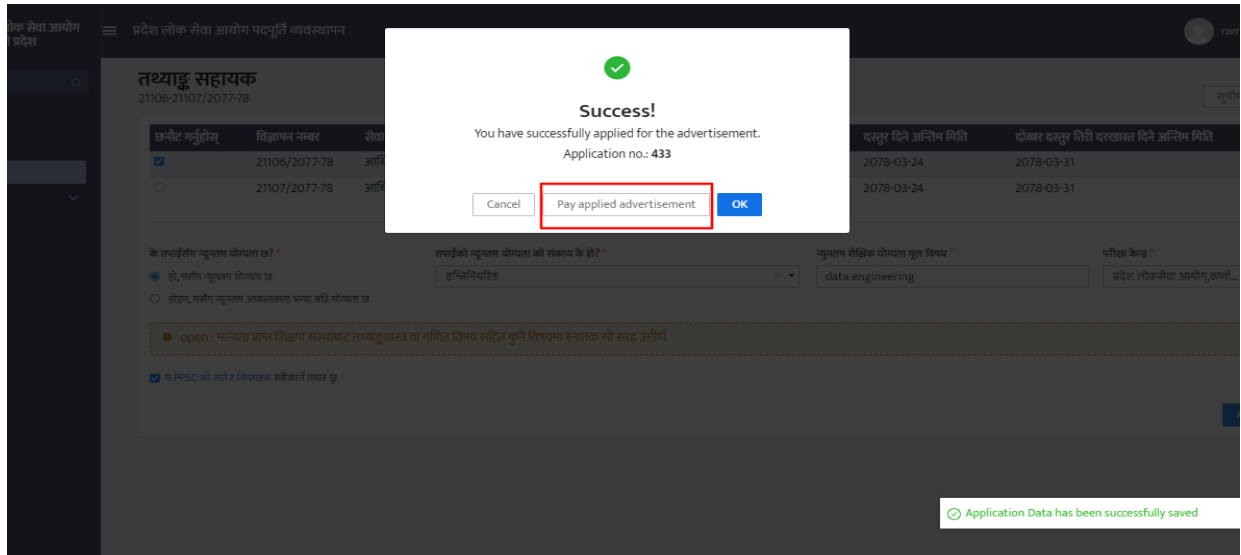


दरखास्त प्रक्रिया सफल भएको पप- अप संदेश आउनेछ ।



दरखास्त दस्तुर बुझाउन

रिक्त पदमा दरखास्त दिन तपाइले दरखास्त दस्तुर आयोगले तोकेकै मिति र समय भित्रै तोकिएको बैंकमा बुझाउन अनिवार्य छ । भुक्तानीको प्रक्रिया पुरा गर्न Pay applied advertisement बटनमा क्लिक गर्नुहोस् ।



२.४.३ मेरो आवेदन

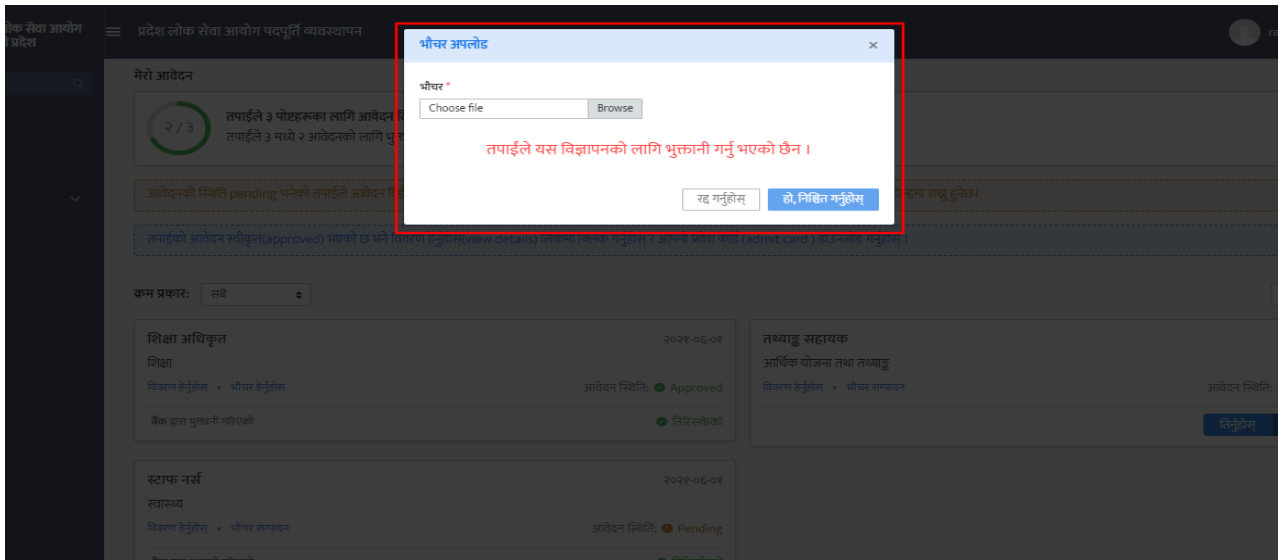
तपाईं मेरो आवेदन पृष्ठमा निर्देशित हुनुहुनेछ । यस पृष्ठमा रहेको Pay (तिर्नुहोस्) बटनमा क्लिक गर्नुहोस् ।



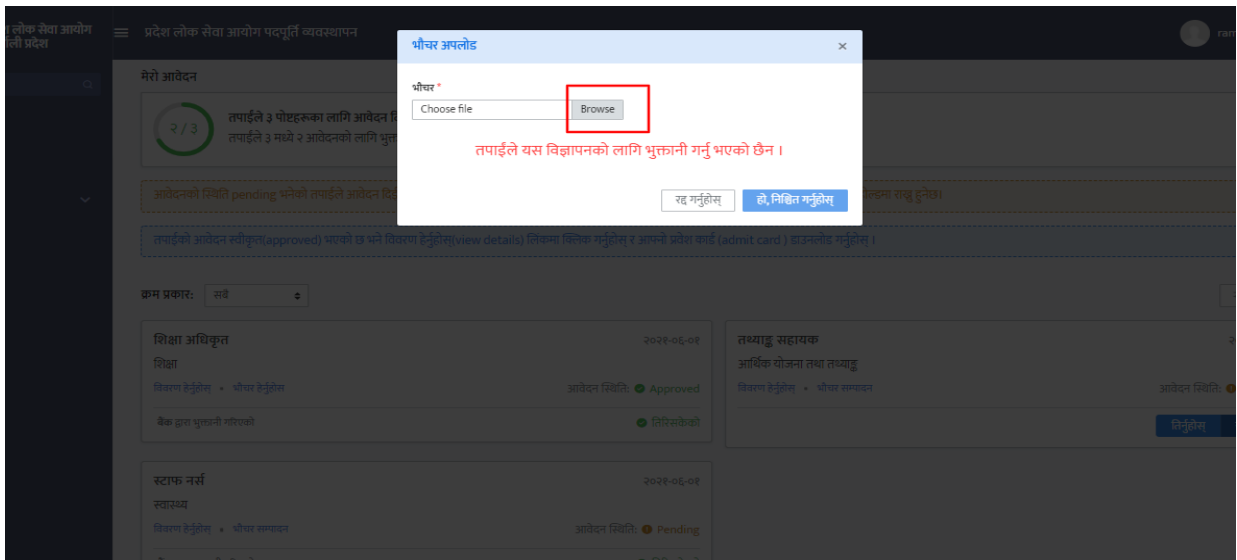
भौचर अपलोड

भौचर अपलोड गर्न प्रदेश लोकसेवा आयोग, लुम्बिनी प्रदेशले तोकेको बैंक र खाता नं मा तिर्नु भएको भुक्तानीको सक्कल भौचर अपलोड गर्नुपर्नेछ ।

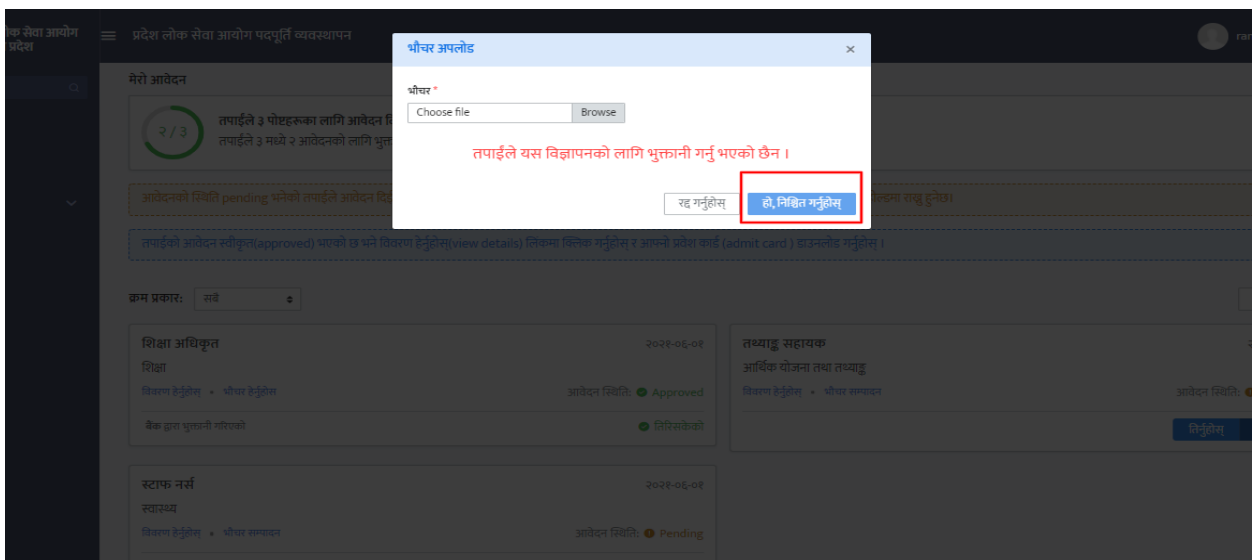
भौचर अपलोड गर्ने फाराम यस प्रकार हुनेछ । भौचर अपलोड गर्दा भौचरमा आफ्नो मास्टर आइडी पनि लेखी स्क्यान गरी jpg /png फर्मेटमा स्पष्ट फोटो अपलोड गर्नुहोस ।



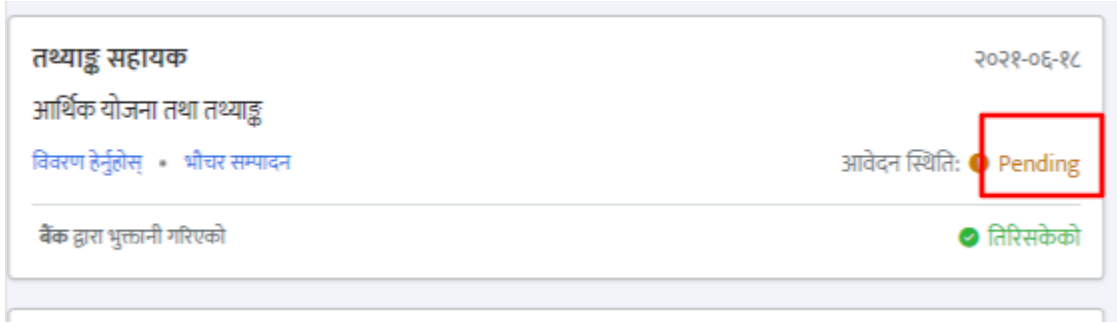
भुक्तानी गर्नुभएको भौचर browse मा क्लिक गरेर अपलोड गर्नुहोस् ।



भौचर बुझाउन हो निश्चित गर्नुहोश बटनमा क्लिक गर्नुहोस् ।

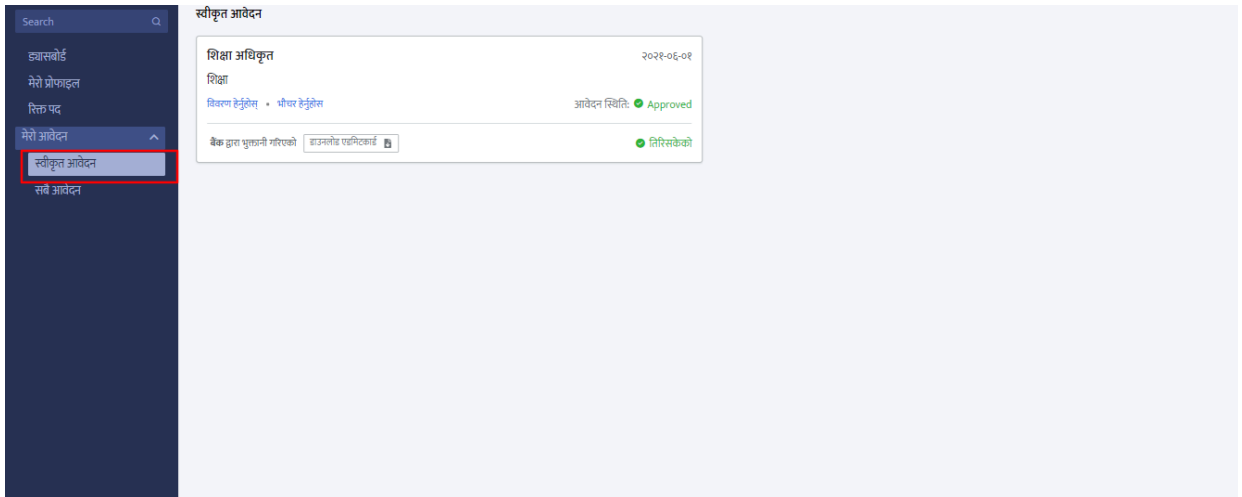


नोट : तपाईंले दिनुभएको आवेदन प्रदेश लोकसेवा आयोगबाट चेक गरि स्वीकृत गर्न पर्ने भएकाले आवेदन स्थिति pending बाट approved हुन केहि समय लाग्नेछ । तपाईंको आवेदन स्वीकृत भएपछि प्रणालीमा approved देखिनाका साथ साथै तपाईंले दर्ता गर्नुभएको इमेल आइडीमा पनि आवेदन होल्ड /स्वीकृत /अस्वीकृत गरिएको इमेल आउनेछ ।



स्वीकृत आवेदन हेर्न

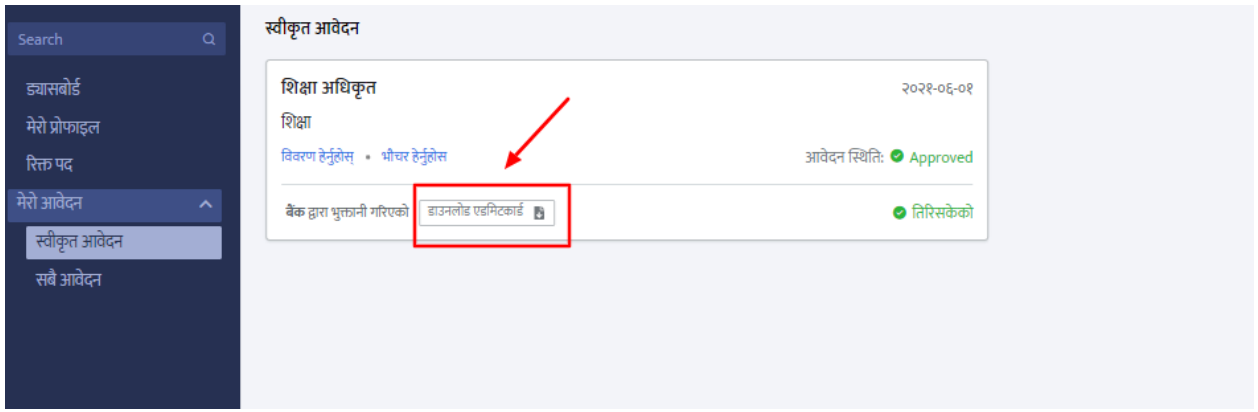
लोकसेवा आयोगबाट स्वीकृत भएको आवेदन हेर्न मेरो आवेदन अन्तर्गत रहेको स्वीकृत आवेदनमा क्लिक गर्नुहोस् र स्वीकृत /पेन्डिङ्ग/अस्वीकृत सबै आवेदन हेर्न सबै आवेदनमा क्लिक गर्नुहोस् ।



२.४.४ प्रवेश पत्र डाउनलोड गर्न (To download admit card)

तपाईंको आवेदन स्वीकृत भएको छ भने तपाईंले यसै प्रणालीबाट आफ्नो प्रवेश पत्र डाउनलोड गर्न सक्नुहुनेछ ।

प्रवेश पत्र डाउनलोड गर्न स्वीकृत आवेदनमा गई डाउनलोड एडमिटकार्ड बटनमा क्लिक गर्नुहोस् । अथवा सबै आवेदन मेनुमा गई आवेदनको विवरण हेर्नुहोस् मा क्लिक गरि पनि डाउनलोड गर्न सक्नुहुनेछ ।



प्रवेश पत्रको नमुना यस प्रकार रहेको छ :

आवेदकको नाम	पिता	पसल	सम्पर्क
राजेश शर्मा	श्रीमान श्रीमान	सुदूरपश्चिम प्रदेश	०१-२३४५६७८
पेशा	सर्वोच्च शिक्षण स्तर	परीक्षा केंद्रको नाम	परीक्षा केंद्रको स्थान
शिक्षक	बि.ए.ए.सि.	सुदूरपश्चिम प्रदेश	काठमाडौं
परीक्षा क्रमांक	परीक्षा केंद्रको नाम	परीक्षा केंद्रको स्थान	परीक्षा केंद्रको स्थान
१	काठमाडौं	सुदूरपश्चिम प्रदेश	काठमाडौं

विषय: शिक्षा

परीक्षा केंद्रको नाम: सुदूरपश्चिम प्रदेश

परीक्षा केंद्रको स्थान: काठमाडौं

आवेदकको नाम: राजेश शर्मा

पिता: श्रीमान श्रीमान

पसल: सुदूरपश्चिम प्रदेश

सम्पर्क: ०१-२३४५६७८

पेशा: शिक्षक

सर्वोच्च शिक्षण स्तर: बि.ए.ए.सि.

परीक्षा केंद्रको नाम: सुदूरपश्चिम प्रदेश

परीक्षा केंद्रको स्थान: काठमाडौं

परीक्षा क्रमांक: १

परीक्षा केंद्रको नाम: काठमाडौं

परीक्षा केंद्रको स्थान: सुदूरपश्चिम प्रदेश

परीक्षा केंद्रको स्थान: काठमाडौं

फिग : प्रवेश पत्र नमुना

३ .प्रयोगकर्ता पुस्तिका (User Manual) डाउनलोड गर्न

प्रयोगकर्ता पुस्तिका डाउनलोड गर्न लग-इन पृष्ठमा रहको प्रयोगकर्ता पुस्तिकामा क्लिक गर्नुहोस् र पुस्तिका राम्रोसँग पढेर प्रणालीको प्रयोग गर्नुहोस् ।

स्वागत छ
प्रदेश लोक सेवा आयोग, लुम्बिनी प्रदेश

१ उम्मेदवारहरूले मध्य व्यक्तिगत जानकारीको साथ प्रणालीमा दर्ता गर्नुपर्नेछ।
२ दर्ता प्रक्रिया पूरा गरेपछि उम्मेदवारले ईमेलमा अस्थायी पासवर्ड प्राप्त गर्नेछन्। उम्मेदवारले ईमेलमा पठाईएको विवरण गरेर लग-इन गर्नु पर्नेछ र पासवर्ड परिवर्तन गर्नुपर्नेछ।
३ पासवर्ड परिवर्तन गरिसकेपछि उम्मेदवारले पुनः लग-इन गर्नुपर्नेछ र खातौ पटक लागि अवेन्ट दिन योग्य हुन आफ्नो प्रोफाइल पूरा गर्नुपर्नेछ।

प्रदेश लोक सेवा आयोग, लुम्बिनी प्रदेश

नेपा

लग-इन दर्ता गर्नुहोस्

प्रयोगकर्ता नाम/ईमेल

पासवर्ड

बुझाउनुहोस्

ईमेल पाउनु भएन?

पासवर्ड फुर्‍याउनुहोस् ?

बायोमिटर सोधिने प्रश्नहरू

प्रयोगकर्ता पुस्तिका